



# Anleitung für das Digitale Bücherregal

## Vorwort

Bitte beachten, dass nur für die digitale Schulbuchausleihe registrierte Schüler:innen auch Zugriff auf das Digitale Bücherregal haben (Registrierung noch bis zum 07.10.2024 unter <https://bildung.rlp.de/lmf/> möglich). Weitere Informationen zur digitalen Schulbuchausleihe sind unter <https://bildung.rlp.de/lmf/service/publikationen/schuljahr-2024/2025> zu finden



Die folgende Anleitung wurde uns dankenswerterweise vom Rittersberg Gymnasium Kaiserslautern zur Verfügung gestellt, das schon im vergangenen Schuljahr Pilotschule für das Digitale Bücherregal war.

## Anleitung Teil 1 – Bücher online nutzen

1. Das Einloggen erfolgt mit den Schulcampus-Benutzerdaten. Dazu musst du die Internetseite des Bildungsportal RLP aufgerufen: <https://bildungsportal.rlp.de/>
2. Klicke oben rechts auf **„Anmelden“** und logge dich mit deinen persönlichen Zugangsdaten, die du von der Schule bekommen hast, ein. Bei der ersten Anmeldung musst du dich gegebenenfalls mit dem Geburtsdatum zusätzlich verifizieren.

**Wichtig:** Hinterlege dort im Reiter **„Mein Profil“** **deine E-Mail-Adresse** (Anleitung unter <https://infoportal.schulcampus-rlp.de/lehrende/schulcampus-rlp/mein-profil/>)



## Bildungsportal RLP

Benutzerkennung oder E-Mail-Adresse  [Ich habe einen Freischaltcode](#)

Passwort

[Passwort vergessen?](#)

**Anmelden**

[Abbrechen](#) [Registrieren](#)

3. Klicke nun auf der Startseite auf die blaue Kachel **„Digitales Bücherregal“**, die dich zur Seite des Ministeriums für Bildung weiterleitet.



4. Bei der ersten **Anmeldung** musst du dein Geburtsdatum und deinen zwölfstelligen Freischaltcode aus der Buchausleihe eingeben. Den zwölfstelligen Freischaltcode haben alle auf einem ausgedruckten Merkblatt mit Barcode erhalten.

## Digitales Bücherregal

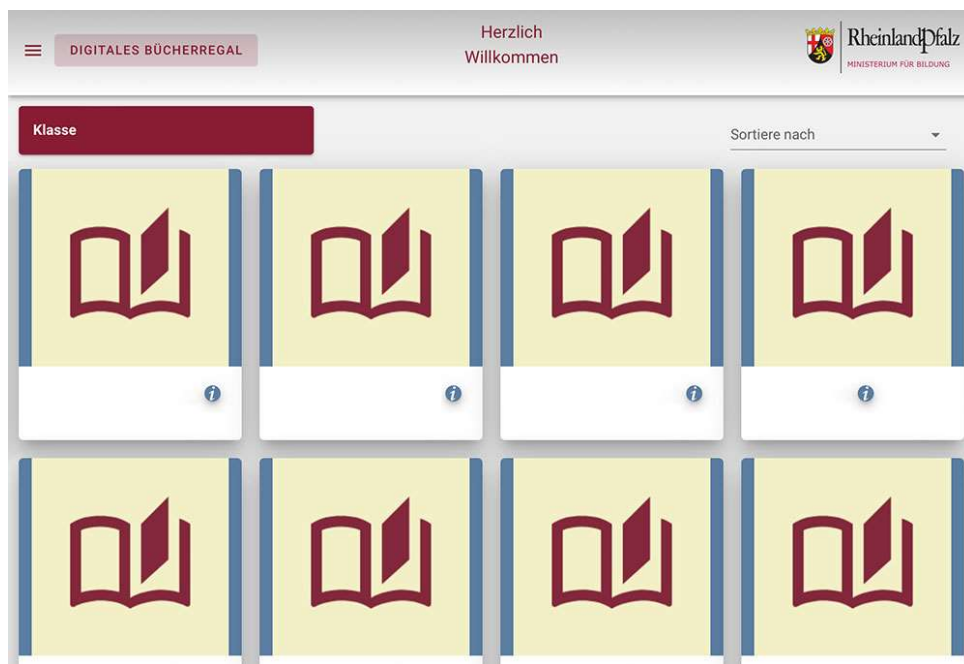
Bitte geben Sie Ihr Geburtsdatum und Ihren Freischaltcode für die Validierung ein.

---

**ZUM DIGITALEN BÜCHERREGAL**



5. Im Digitalen Bücherregal werden deine bestellten **digitalen Bücher online** angezeigt. Bitte beachten, dass es nicht für alle gedruckten Bücher eine digitale Version geben muss. Nach dem Klick auf ein Coverbild wirst du direkt auf den digitalen Lernmittel-Inhalt des Bildungsmedienanbieters weitergeleitet.



## Anleitung Teil 2 - Bücher offline verfügbar machen

Der Schulcampus RLP selbst bietet keine Möglichkeit, die Bücher offline verfügbar zu machen. **Wir empfehlen die digitalen Bücher zuhause im privaten WLAN herunterzuladen, damit ihr eure Bücher ohne Internetzugang in der Schule nutzen könnt.**

Vor den nächsten Schritten müssen alle Bücher mindestens einmal im Digitalen Bücherregal (Teil 1 – Schritt 5) geöffnet worden sein.

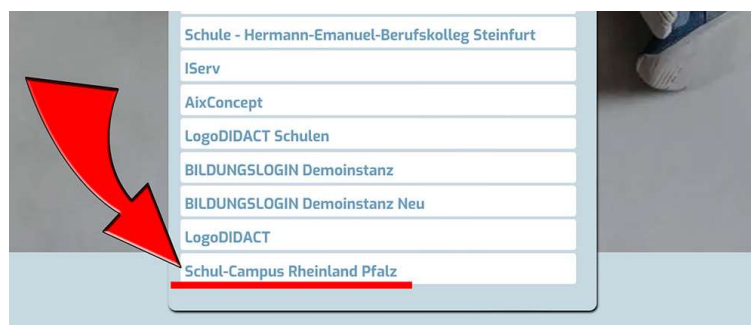
6. Installiere die **Apps der Schulbuchverlage**, die du benötigst, auf deinem Gerät. Die Apps findest du auf den Seiten des Anbieters/ Schulbuchverlags oder beispielsweise im App-Store bzw. Play-Store (Suchbegriff: Name des Schulbuchverlags)



7. Jetzt öffne die jeweilige App und logge dich über den **“Bildungslogin”** bzw. “Über die Schule” ein. Scrolle gegebenenfalls nach unten zum “Bildungslogin”-Button. Falls du mit einem persönlichen Account noch angemeldet bist, musst du dich vorher abmelden.



8. Es erscheint eine Liste, in der du den Eintrag **“Schul-Campus Rheinland Pfalz”** – zurzeit ganz unten – auswählst.




9. (optional – hängt vom Lehrbuchverlag/der App ab) Es öffnet sich die Seite von VIDIS. Dort klicke auch wieder in der Liste auf “**Schulcampus RLP**“. Nun werden deine Bücher des jeweiligen Anbieters in die App eingefügt.



Unter Umständen musst du die Schritte 7 bis 9 für eine andere App wiederholen.

10. Zum Schluss gehe auf deine Bücher in der App und klicke auf “**Herunterladen**” ggf. mit Medienpaket. Nach dem Download ist dein Buch aus dem digitalen Bücherregal auch **ohne Internetzugang verfügbar**.



### weitere Unterstützung/ Informationen

Das Digitale Bücherregal wird vom Pädagogischen Landesinstitut RLP (<https://www.pl.rlp.de/>) herausgegeben. Weitere Informationen gibt es im Infoportal Schulcampus RLP (<https://infoportal.schulcampus-rlp.de/service/digitales-buecherregal/>) und beim Bildungsserver Rheinland-Pfalz (<https://bildung.rlp.de/lmf/kompedium/rechtliche-grundlagen/teilnahmebedingungen-am-pilotprojekt-digitales-buecherregal-im-schuljahr-2023/2024>)

zum Infoportal Schulcampus RLP



zum Bildungsserver Rheinland-Pfalz

